



Di aver sostenuto, all'interno del proprio piano di studi, i seguenti esami:

Per le **lauree di nuovo ordinamento** gli esami dovranno riportare i relativi **S.S.D.** (Settori Scientifico Disciplinari) e i **C.F.U.** conseguiti. Indicare **sia gli esami sostenuti nella laurea triennale che in quella specialistica o magistrale.**

In caso di **laurea di vecchio ordinamento** indicare puntualmente l'elenco degli esami sostenuti specificando se trattasi di **corsi annuali (A) o semestrali (S).**

Solo per il Vecchio Ordinamento		DENOMINAZIONE PUNTUALE DELL'ESAME	Solo per il Nuovo Ordinamento	
A	S		S.S.D.	N° CFU
<input type="checkbox"/>	<input type="checkbox"/>			
<input type="checkbox"/>	<input type="checkbox"/>			
<input type="checkbox"/>	<input type="checkbox"/>			
<input type="checkbox"/>	<input type="checkbox"/>			
<input type="checkbox"/>	<input type="checkbox"/>			
<input type="checkbox"/>	<input type="checkbox"/>			
<input type="checkbox"/>	<input type="checkbox"/>			
<input type="checkbox"/>	<input type="checkbox"/>			
<input type="checkbox"/>	<input type="checkbox"/>			
<input type="checkbox"/>	<input type="checkbox"/>			
<input type="checkbox"/>	<input type="checkbox"/>			
<input type="checkbox"/>	<input type="checkbox"/>			
<input type="checkbox"/>	<input type="checkbox"/>			
<input type="checkbox"/>	<input type="checkbox"/>			
<input type="checkbox"/>	<input type="checkbox"/>			
<input type="checkbox"/>	<input type="checkbox"/>			
<input type="checkbox"/>	<input type="checkbox"/>			
<input type="checkbox"/>	<input type="checkbox"/>			
<input type="checkbox"/>	<input type="checkbox"/>			







**SEZIONE D** *(da compilare solo se si è scelto di allegare proprie certificazioni)*

4/5

Allegati alla presente dichiarazione:

*(da compilare nel caso si siano prodotte proprie certificazioni in luogo della SEZIONE B e/o della SEZIONE C previste dalla presente dichiarazione).*

1.

2.

3.

4.

5.

6.

7.




8.

9.

10.

**SEZIONE E** *(obbligatoria)*

5/5

Sezioni compilate:  Obbligatorie  Obbligatorie se non sostituite con proprie certificazioni  
 Obbligatoria in caso si producano proprie certificazioni

 **A** **B** **C** **D** **E**

Il/La sottoscritto/a dichiara inoltre ai sensi dell'art. 13 del D. Lgs n. 196 del 30 giugno 2003, come rivisto e integrato dal Regolamento Generale sulla protezione dei dati (UE) 2016/679, di essere informato/a che i dati contenuti nella presente dichiarazione saranno trattati, unicamente per le finalità per le quali sono stati acquisiti.

Luogo

Data

Firma del dichiarante (per esteso e leggibile)

La presente dichiarazione deve essere accompagnata dalla copia di un proprio documento d'identità più eventuale CERTIFICAZIONE di LAUREA con ESAMI sostenuti – SSD e CFU rilasciata dall'UNIVERSITÀ.